


	LECTURE	Assemblage syllabique	[m]
-----------------------------------------------------------------------------------	---------	-----------------------	-----

1. Coche la case qui correspond à la syllabe où tu entends [m].

2. Ecris la syllabe que tu entends au début de chaque mot.



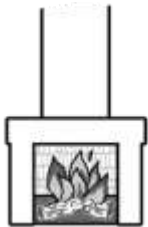








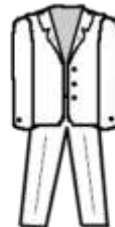

3. Ecris les syllabes manquantes.



che  née



to  te



costu



four

4. Forme un mot avec les syllabes contenues dans le sac et écris-le.









LECTURE

Assemblage syllabique

Révisions  
[m]

Pour chaque ligne, colorie la syllabe lue.

1

la	me	pi	mu	po	lu
----	----	----	----	----	----

2

pi	po	ma	la	me	pu
----	----	----	----	----	----

3

mi	no	pa	la	mo	le
----	----	----	----	----	----

4

mu	lo	la	mo	li	na
----	----	----	----	----	----

5

ma	mu	mo	mi	me	na
----	----	----	----	----	----

6

pi	po	mi	lo	pu	mu
----	----	----	----	----	----

7

ra	li	ro	po	pi	re
----	----	----	----	----	----

8

me	te	fe	re	pe	de
----	----	----	----	----	----

9

pa	ta	sa	ma	la	na
----	----	----	----	----	----

10

mi	ti	si	li	na	pi
----	----	----	----	----	----